



Società di Ortopedia e Traumatologia  
dell'Italia Meridionale ed Insulare

## 3° CORSO D'ISTRUZIONE 109° RIUNIONE S.O.T.I.M.I.



SOCIEDAD ANDALUZA DE  
TRAUMATOLOGÍA  
Y ORTOPEDIA

“La mini-invasività in ortopedia e  
traumatologia: luci ed ombre”



A.D. MDLXII

**Presidente Onorario: Prof. Paolo Tranquilli Leali**  
**Presidente Organizzatore: Prof. Carlo Doria**

Alghero, 27 - 28 maggio 2016

Centro Congressi **QUARTÉ SAYÀL**  
in Lungomare Busquet



# Consiglio Direttivo 2014 - 2016

## *Presidente:*

**Prof. Michele D'Arienzo - *Palermo***

## *Past - President:*

**Prof. Andrea Campi - *Roma***

## *Vice Presidente:*

**Dott. Michele Saccomanno - *Brindisi***

## *Segretario alla Presidenza:*

**Prof. Giulio Maccauro - *Roma***

## *Consiglieri:*

**Prof. Pasquale Farsetti - *Roma***

**Dott. Ciro Pempinello - *Napoli***

**Prof. Donato Rosa - *Napoli***

**Prof. Gaetano Topa - *Reggio Calabria***

## *Segretario:*

**Prof. Massimo Zanchini - *Napoli***

## *Presidente Onorario:*

**Prof. Giuseppe Guida - *Napoli***

## *Referente per l'estero:*

**Prof. Fabrizio Cigala - *Napoli***

**Prof. Vincenzo Riccio - *Napoli***

- 08.00 Registrazione
- 08.15 Saluto di benvenuto

## **SALA PLENARIA**

### **08.30 - 12.30 Relazioni in tema di Mini - Invasività in Traumatologia**

Presidente: **M. D'Arienzo** (*Palermo*)

Moderatori: **P. Farsetti** (*Roma*), **M. Saccomanno** (*Brindisi*)

Discussore: **G. Falzarano** (*Benevento*)

Take Home Message: **G. Lombardo** (*Cagliari*)

Lettura Magistrale: "La mini-invasività: moda o progresso?"

**P. Regazzoni** (*Basilea - CH*)

### **ARTO SUPERIORE:**

Il trattamento delle fratture della testa dell'omero con il sistema Da Vinci  
**R. Russo, G. Della Rotonda** (*Napoli*)

L'osteosintesi mini-invasiva con placca nelle fratture dell'omero prossimale  
**M. Manca** (*Viareggio*)

La tecnica mini-invasiva di osteosintesi delle fratture dell'omero distale  
**F. Cosco** (*Desio*)

Il trattamento chirurgico delle fratture comminute del radio distale:  
quale approccio?  
**C. Latte** (*Napoli*)

Nuovi trends nella chirurgia dei reimpianti post-traumatici  
di arto superiore  
**L. Cara** (*Cagliari*)



## **Comunicazioni sul tema**

Trattamento delle fratture diafisarie di omero con Hoffman II.  
**M. Bisaccia**, M. Manni, G. Rinonapoli, L. Piscitelli, C. Ibanez Vicente,  
A. Schiavone, A. Caraffa (*Perugia*)

Placca volare vs fissatore esterno nelle fratture di polso:  
risultati clinici e radiografici.  
**M. Manni**, M. Bisaccia, A. Schiavone, L. Piscitelli, C. Ibanez Vicente,  
G. Rinonapoli, A. Caraffa (*Perugia*)

Quale spazio alla mini-invasività nel trattamento delle pseudo artrosi  
di scafoide.  
**M. C. Sbernadori**, E. Ciurlia, G. R. Mosele, P. Tranquilli Leali (*Sassari*)

Valutazione clinica dei risultati nei pazienti con frattura di polso trattati  
con osteosintesi percutanea e orif vs pazienti trattati incruentamente.  
Risultati e complicanze.  
**N. Silluzio**, F. Dini, T. Malara, M. S. Spinelli, V. Sessa,  
M. A. Rosa (*Messina/Roma*)

## **ARTO INFERIORE:**

Vie di accesso all'arto inferiore e strumentari mini-invasivi.  
**V. Miceli** (*Trapani*)

Il trattamento delle fratture dell'arto inferiore con Ilizarov:  
indicazioni, limiti e risultati.  
**L. Matarazzo** (*Napoli*)

Quale spazio alla mini-invasività nel trattamento chirurgico delle fratture  
del piatto tibiale.  
**P. Greco** (*Caserta*)

Il trattamento delle fratture del pilone tibiale con fissatore esterno.  
**B. Di Maggio** (*Piedimonte Matese*)

### Comunicazioni sul tema

L'uso delle placche a stabilità angolare nelle fratture di femore distali.  
**F. Nappi**, M. Gison, M. De Falco, G. Toro, G. Toro,  
G. Calabrò, A. Toro (*Napoli*)

La tecnica di Ilizarov nel trattamento delle pseudoartrosi di tibia infette e non con grave bone loss: un'esperienza clinica da oltre trenta anni.  
**L. Meccariello**, G. Falzarano, A. Medici, R. Cioffi (*Siena/Benevento*)

Il trattamento delle fratture del piatto tibiale in artroscopia.  
**M. Verona**, G. Marongiu, G. Cardoni, A. Capone (*Cagliari*)

Osteosintesi artroscopicamente assistita di fratture articolari della tibia prossimale con tecnica ballooning: tecnica chirurgica.  
**A. Ivone**, E. Jannelli, S. Perelli, F. Cuzzocrea, F. Benazzo (*Pavia*)

Inchiodamento endomidollare di tibia con accesso sovra rotuleo: la nostra esperienza.  
**M. Marinangeli**, G. Mazzitelli, R. D'Apolito, M. Peruzzi, A. Menghi,  
G. Maccauro (*Roma*)

10.45

### Open Coffee

#### BACINO:

Vie di accesso e mini-invasività nel trattamento chirurgico dei traumi di bacino.  
**A. Ferreli** (*Cagliari*)

Tecniche mini-invasive nel trattamento delle fratture-lussazioni sacro-iliache.  
**M. Misasi** (*Napoli*)

Chirurgia "meno invasiva" nelle fratture della pelvi e dell'acetabolo.  
**R. Pascarella** (*Ancona*)

Approccio posteriore meno-invasivo nel trattamento delle fratture dell'acetabolo: considerazioni e indicazioni.  
**R. Spagnolo**, F. Caroli, F. Luceri (*Bergamo*)

Come scelgo la via chirurgica nelle fratture acetabolari.  
M. Oransky, **M. Arduini** (Roma)

Quale spazio esiste ancora nel trattamento chirurgico delle fratture instabili di bacino con fissatore esterno?  
A. Toro, **G. Calabrò** (Sarno)

11.40 - 12.30    **Discussione**

12.30 - 13.00    **Lettura Magistrale: “La Sanità in Europa: a quante velocità?”**  
**P. Savona** (Roma)

13.00 - 14.00    **Light Lunch**

14.00 - 15.00    **ASSEMBLEA SOCI**

15.00 - 19.00    **Relazioni in tema di mini-invasività in chirurgia protesica articolare**

15.00 - 16.30    **I SESSIONE - Chirurgia protesica dell'anca**

Presidente: **P. Tranquilli Leali** (Sassari)

Moderatori: **A. Campi** (Roma), **G. Mela** (Olbia)

Discussore: **M. Mariconda** (Napoli)

Take Home Message: **A. Capone** (Cagliari)

Lettura Magistrale: “Le problematiche del cotile nella chirurgia protesica della displasia congenita dell'anca”  
**G. Sessa** (Catania)

L'indicazione alla chirurgia mini-invasiva di anca può essere per tutti o deve essere ragionata in relazione alla tipologia di paziente.  
**G. Romano** (Napoli)

La mini-invasività nella chirurgia protesica di anca offre reali vantaggi o è solo moda?  
**A. Valente** (Salerno)

Ruolo del design protesico e delle strumentazioni nella chirurgia mini-invasiva di anca.

**G. Lubrano** (*Alghero*)

La via laterale diretta nell'approccio mini-invasivo nella chirurgia protesica di anca.

**S. Cudoni** (*Nuoro*)

La mini-invasività con un ridotto danno muscolare determina realmente outcomes migliori o è solo un falso mito?

**R. Sciortino** (*Palermo*)

### **Comunicazioni sul tema**

Mini-invasività in protesica di anca: nostra esperienza con stelo "minimo" in paziente con alta richiesta funzionale.

**E. Jannelli**, A. Ivone., S. Perelli, L. Perticarini, F. Benazzo (*Pavia*)

Ripristino del centro di rotazione nella protesi totale in paziente con displasia evolutiva dell'anca.

**F. Pisanu**, L. Puddu, T. Mantio, C. Doria, P. Tranquilli Leali (*Sassari*)

L'incidenza dello squeaking dopo artroprotesi di anca con accoppiamento ceramica-ceramica e metalli.

**G. Tedesco**, C. E. Porco, L. Romano, R. Russo, O. Galasso, G. Gasparini, A. Arranz, A. L. Rodriguez (*Catanzaro*)

Ricostruzione acetabolare ed impianto di protesi totale di anca in paziente con displasia evolutiva dell'anca: quale accesso?

**L. Puddu**, G. Caggiari, G. R. Mosele, C. Doria (*Sassari*)

**16.30 - 17.00**    **Discussione**

**17.00**            **Open Coffee**



**17.00 - 18.30 II SESSIONE - Chirurgia protesica del ginocchio**

Presidente: **G. Cerulli** (*Roma*)

Moderatori: **S. Gatto** (*Salerno*), **M. A. Rosa** (*Messina*)

Discussore: **G. Gasparini** (*Catanzaro*)

Take Home Message: **M. Salvi** (*Cagliari*)

Lettura Magistrale: “Smart Instruments e mini-invasività”

**M. Marcacci** (*Bologna*)

Vie di accesso e risultati clinici nella chirurgia protesica di ginocchio tradizionale e mini-invasiva.

**A. F. Manunta** (*Sassari*)

La PSI e la mini-invasività nella chirurgia protesica del ginocchio.

**D. Rosa** (*Napoli*)

Ruolo del design protesico.

**D. Ronca** (*Napoli*)

La protesi mono-compartmentale di ginocchio: è nata qui la mini-invasività?

**R. Rotondo** (*Napoli*)

Il ruolo della navigazione nella chirurgia mini-invasiva protesica di ginocchio: mito o realtà?

**G. Gasparini** (*Catanzaro*)

Le guide di taglio su misura nella chirurgia protesica del ginocchio.

**O. Galasso** (*Catanzaro*)

**Comunicazioni sul tema**

Protesi femoro-rotulea: la mini-invasività nel compartimento anteriore del ginocchio.

**F. M. Uboldi**, **A. F. Manunta** (*Sassari*)

L'accesso mini-midvastus modificato nelle protesi totali di ginocchio.

**G. Toro**, **G. F. Trinchese**, **F. Nappi**, **M. De Falco**, **D. Ambrosio**, **L. Lepore**, **A. Toro** (*Napoli*)



Nostra esperienza nella chirurgia artroprotesica navigato  
(Computer assistita) del ginocchio.

**A. Arranz** (*Murcia*)

Nostra esperienza nel trattamento delle protesi settiche di ginocchio.

G. Lubrano, A. Demontis, C. Canu, B. Lai, **F. Muresu** (*Alghero*)

**18.30 - 19.00** Discussione

**20.00** CERIMONIA INAUGURALE

**21.00** CENA SOCIALE

## SALA QUARTÈ

(PROGRAMMA NON ACCREDITATO ECM)

**09.00 - 12.30** SIMPOSIO DELLA SOCIETÀ ITALIANA DI GINNASTICA MEDICA

La rieducazione del paziente operato di sostituzione protesica articolare

**15.00 - 16.30** I SESSIONE COMUNICAZIONI LIBERE

Presidente: **G. Topa** (*Reggio Calabria*)

Moderatori: **E. Espa** (*Ozieri*), **M. Spiga** (*Oristano*)

Ritardo di consolidazione e pseudoartrosi in frattura biossea esposta di avambraccio trattata nel tempo con prp e cemp: case report.

**R. Savica**, D. Ortolà, V. Ioli, L. D'Andrea, M. A. Rosa (*Messina*)

La chirurgia meno invasiva nelle fratture di omero, 10 anni di esperienza con placche a stabilità: l'approccio laterale.

**R. Spagnolo**, F. Caroli, F. Luceri (*Bergamo*)

Sfacelo totale di polso da ferita d'arma da fuoco: case report.

**L. Caruso**, M. Fusco (*Napoli*)

Prevenzione e trattamento delle patologie dell'estensore ulnare del carpo nello sportivo.

**N. Silluzio**, A. De Vita, M. A. Rosa (*Messina/Roma*)

Il ruolo della fissazione esterna nel trattamento delle fratture peri-articolari di ginocchio nei poli-traumatizzati critici.

G. Falzarano, A. Medici, R. Cioffi, **L. Meccariello** (*Siena/Benevento*)

Trattamento delle fratture di rotula con look artroscopico.

**M. Manni**, M. Bisaccia, A. Schiavone, L. Piscitelli, C. Ibáñez Vincente, G. Rinonapoli, P. Ferrara, A. Caraffa (*Perugia*)

Trattamento delle fratture del piatto tibiale esterno con sintesi percutanea assistita con artroscopia.

**M. Bisaccia**, G. Rinonapoli, L. Piscitelli, C. Ibáñez, M. Manni, A. Caraffa (*Perugia*)

Le fratture complesse del piatto tibiale: l'evoluzione nel trattamento chirurgico con le placche a stabilità angolare. Esperienza clinica.

**R. Spagnolo**, F. Luceri, F. Sala, F. Caroli (*Bergamo*)

È necessario il blocco distale nelle fratture pertrocanteriche stabili? Studio randomizzato, interventistico, prospettico, comparativo.

**G. Lavecchia**, G. Vicenti, V. Caiaffa, V. Freda, A. Abate, M. Carozzo, G. Solarino, B. Moretti (*Barletta/Bari*)

Il trattamento delle fratture diafisarie di femore in età pediatrica: confronto retrospettivo tra chiodi ten e osteosintesi con placca e viti.

**F. Donati**, G. Mazzitelli, A. Menghi, C. Conti, A. Valassina, G. Maccauro (*Roma*)

Risultati comparativi del trattamento artroscopico o conservativo delle lesioni condrali dell'astragalo nei pazienti con pregressa frattura bi o trimalleolare.

**L. Piscitelli**, M. Bisaccia, P. Ferrara, M. Pellegrino, M. Ungaro, D. Naselli, G. Rinonapoli, A. Caraffa (*Perugia*)

Diagnostic accuracy and reliability of the malleolar fractures classification system for ankle syndesmosis injury: a prospective study.

M. Carozzo, G. Vicenti, A. Abate, **F. Rifino**, G. Picca, A. Colella, B. Moretti (*Bari*)

La gestione delle "fratture in itinere" delle ossa lunghe.

**D. Fenga**, C. Casablanca, M. Florio, L. La Verde, C. Favazzi, M. A. Rosa (*Messina*)

Risultati a medio-lungo termine e ripresa dell'attività sportiva dopo riparazione delle lesioni del tendine di Achille con semitendinoso con tecnica mini invasiva.

**C. A. Di Silvestri**, L. Manzi, C. Indino, F. G. Uselli (*Catania/Milano*)

La tenorrafia dell'achilleo appoggiata al calcagno per via percutanea.

**F. Muresu**, C. Canu, A. Demontis, B. Lai, G. Lubrano (*Alghero*)

Analisi dei predittori di risultato funzionale e di recidiva dopo trattamento artroscopico dell'instabilità anteriore di spalla.

**M. De Gori**, M. De Benedetto, N. Orlando, B. Iannò, O. Galasso, R. Castricini, G. Gasparini (*Catanzaro/Cotignola*)

Nuova variante del trattamento delle lussazioni acromion-claveari con sistema tight rope in mini open: studio clinico preliminare.

P. Damato, **M. Baglioni**, A. Panella, B. Moretti (*Bari*)

Un caso di setticemia fatale in seguito di iniezione intra-articolare di acido ialuronico.

**A. Schiavone**, M. Ungaro, L. Piscitelli, M. Bisaccia, M. Manni, A. Caraffa (*Perugia*)

16.30 - 17.00 Discussione

17.00 - 18.30 **II SESSIONE COMUNICAZIONI LIBERE**

Presidente: **C. Pempinello** (*Napoli*)

Moderatori: **V. Chiesura** (*Cagliari*), **F. Milia** (*Sassari*)

Tempo chirurgico per la preparazione del graft durante la ricostruzione legamentosa.

**S. Giambartino**, L. Camarda, M. Lauria, M. Saporito, V. Triolo, M. D'Arienzo (*Palermo*)

Outcome a lungo termine del trattamento delle lesioni condrali del ginocchio di III e IV grado.

**P. Ferrara**, M. Bisaccia, L. Piscitelli, G. Rinonapoli, M. Ungaro, D. Naselli, A. Caraffa (*Perugia*)



Prevalenza e fattori di rischio di “ramp lesion” in una serie consecutiva di 115 pazienti trattati con ricostruzione artroscopica del legamento crociato anteriore.

**G. Di Vico, S. L. Di Donato, G. Correr, G. Balato, A. D’Addona, C. Paudice, D. Rosa (Napoli)**

Differenze morfo-funzionali tra colture condrocitarie trocleari in pazienti con sindrome dolorosa anteriore: studio caso-controllo.

**G. Caggiari, F. M. Uboldi, G. Giachetti, G. Pintus, A. F. Manunta (Sassari)**

La tecnica di Hoke nell’idiopathic toe walking: indicazioni e risultati a distanza.

**S. Lupoli, G. Toro, D. R. D’Amato, R. Marchesano, G. Errico, D. Ambrosio, A. Tirelli (Napoli)**

Studio comparativo tra osteotomia di Weil con e senza fissazione.

**O. Jimenez Adan, A. Vivas Pastor, YG. Mayorga Bolivar, ME. Mesa Rivero, M. López Peláez (Siviglia)**

Spazio per un approccio mini-invasivo nel trattamento delle fratture scomposte talamiche di calcagno.

**G. Lubrano, A. Demontis, C. Canu, B. Lai, F. Muresu (Alghero)**

Tratamiento del hallux valgus mediante resección de esostosis, tenotomía de aductor y osteotomía de Akin por cirugía percutánea.

**M. Mesa Ramos, Maquieira Canosa C., Mesa Ramos, F. Mateos Pérez, M. D. Isabel M<sup>a</sup> Márquez García (Córdoba)**

Riparazione con tecnica amic per via artroscopica delle lesioni osteocondrali dell’astragalo: risultati clinici e radiologici.

**C. A. Di Silvestri, R. D’Ambrosi, C. Maccario, F. G. Usuelli (Catania/Milano)**

Il piede piatto ed il piede cavo associati a valgo di calcagno: analisi del biofeedback in pazienti trattati con artrorisi sotto-astragalica extra-senotarsica.

**G. Vercio, C. Vercio, G. Falletta, G. Lo Bue, F. Tarantino, M. D’Arienzo, G. Letizia (Palermo)**

Un raro caso di cisti epidermoide della regione plantare del I dito del piede.

**M. Peruzzi, M. Bartoli, R. Vitiello, M. Galli, G. Maccauro (Roma)**



L'angioleiomioma del piede può simulare la sindrome del tunnel tarsale:  
un case report.

**M. Galli, M. Bartoli, M. Peruzzi, D. Arciuolo, R. Palmisano, G. Maccauro (Roma)**

L'artrodesi tibio-calcaneare con chiodo retrogrado in pazienti diabetici:  
uno studio retrospettivo con follow up a medio termine.

**M. Galli, M. Bartoli, M. Peruzzi, R. Palmisano, R. Vitiello, G. Maccauro (Roma)**

Effetti del recupero post-operatorio del sangue in interventi di protesi  
d'anca e di ginocchio.

**R. Russo, F. Familiari, M. De Gori, S. Pinto, O. Galasso, G. Gasparini (Catanzaro)**

Il trattamento delle lesioni osteolitiche acetabolari con tecnica  
mini-invasiva percutanea.

**A. Ziranu, A. Piccioli, S. Spinelli, S. Careri, G. Di Giacomo, S. D'Adamio, G. Maccauro (Roma)**

Risultati clinici e radiografici a 10 anni degli steli a conservazione di collo  
nell'osteonecrosi della testa femorale.

**G. Marongiu, F. Bienati, S. Torchia, M. Greku, A. Capone (Cagliari)**

Cotile a doppia mobilità in chirurgia protesica d'anca.

Risultati a breve termine.

**R. Spagnolo, F. Sala, F. Caroli, F. Luceri (Milano/Bergamo)**

Campi magnetici ed elettromagnetici pulsati: evidenze scientifiche  
per l'applicazione nelle patologie tendinee.

**F. Franceschi, E. Bonura, L. La Verde, M. A. Rosa (Messina/Roma)**

**18.30 - 19.00** Discussione

**ESPOSIZIONE PERMANENTE POSTER ELETTRONICI**

## **SALA PLENARIA**

**08.30 - 10.30 Riunione SOTIMI-SATO**

**09.50 L'utilizzo dei fattori di crescita in ortopedia**

Presidenti: **P. Carpintero Benitez** (*Cordoba*), **M. D'Arienzo** (*Palermo*)

Moderatori: **F. Cigala** (*Napoli*), **M. Cuadros Romero** (*Malaga*),  
**M. Mesa Ramos** (*Cordoba*), **V. Riccio** (*Napoli*)

Discussori: **P. Bianchi** (*Napoli*), **F. Lopez Vizcaya** (*Siviglia*),  
**M. Zanchini** (*Napoli*)

Take Home Message: **G. Guida** (*Napoli*)

Aspetti Generali - **G. Milano** (*Roma*)

I fattori di crescita nelle lesioni tendinee.  
**S. Tejero Garcia** (*Siviglia*)

I fattori di crescita nelle lesioni muscolari.  
**J. J. Gil Alvarez** (*Siviglia*)

I fattori di crescita nelle lesioni cartilaginee.  
**D. Rosa, G. Di Vico** (*Napoli*)

I fattori di crescita nelle lesioni scheletriche.  
**R. Capanna** (*Firenze*)

Problematiche medico-legali.  
**M. Saccomanno** (*Brindisi*)



**09.50 - 10.30** Discussione e Considerazioni conclusive

**10.30** **Open Coffee**

**10.30 - 12.50** **Relazioni in tema di Mini-Invasività in Chirurgia Vertebrale**

Presidente: **V. Denaro** (*Roma*)

Moderatori: **G. Costanzo** (*Roma*), **A. Delitala** (*Roma*)



Discussori: **G. Orunesu** (*Nuoro*), **C. Ruosi** (*Napoli*)

Take Home Message: **P. P. Mura** (*Cagliari*)

Lettura Magistrale: “Chirurgia mini-invasiva sì... ma con giudizio”  
**G. Barbanti Brodano** (*Bologna*)

Tecniche percutanee di augmentation vertebrale.  
**G. Maestretti** (*Friburgo*)

Le artrodesi cervicali percutanee: note di tecnica, indicazioni  
e risultati preliminari.  
**P. P. M. Menchetti** (*Firenze*)

La mini-invasività nel trattamento chirurgico della patologia degenerativa  
del rachide cervicale: quali possibilità?  
**F. Tamburrelli** (*Roma*)

La medicina rigenerativa nella patologia degenerativa discale: mito o realtà?  
**N. Specchia** (*Ancona*)

Le cellule staminali per il trattamento della discopatia degenerativa:  
dove siamo? dove andiamo?  
**V. Denaro, G. Vadalà** (*Roma*)

La chirurgia dell’ernia del disco lombare come ce l’hanno insegnata.  
**P. Lisai** (*Sassari*)

Attuali orientamenti ed evoluzioni tecniche nel trattamento dell’ernia  
del disco lombare.  
**A. Maleci** (*Cagliari*)

L’ernia del disco toracica: quale approccio chirurgico?  
**P. Berjano** (*Milano*)

Quale spazio resta alle tecniche percutanee discali lombari?  
**M. Costaglioli** (*Cagliari*)

I Dispositivi interspinosi lombari: luci e ombre.  
**F. Milia** (*Sassari*)

Traumi vertebrali: razionale ed indicazione delle tecniche di fissazione percutanea versus la chirurgia open.

**S. Astolfi** (*Roma*)

Gli errori nella chirurgia mini-invasiva.

**A. Piazzolla** (*Bari*)

Focus on metastasi vertebrali: trattamenti con metodiche mini-invasive.

**A. Piccioli** (*Roma*)

Quale spazio per la mini-invasività nella chirurgia della scoliosi: pareri a confronto.

**M. Balsano** (*Santorso*), **M. Di Silvestre** (*Bologna*)

12.50 - 13.30 Discussione

13.30 Premiazione Poster Elettronici e Comunicazioni libere e sul tema

14.00 Abilitazione al test ECM e Chiusura Congresso

14.00 - 15.00 **Light Lunch**

## **SALA QUARTÈ**

**(PROGRAMMA NON ACCREDITATO ECM)**

10.30 - 13.00 **III SESSIONE COMUNICAZIONI LIBERE**

Presidente: **G. Maccauro** (*Roma*)

Moderatori: **P. Cuscusa** (*Oristano*), **S. Zanetti** (*Ozieri*)

Erniectomia endoscopica video-assistita del rachide lombare: una grande opportunità per essere mini-invasivi. Esperienza di 48 casi.

**M. Girolami**, **R. Ghermandi**, **A. Gasbarrini**, **S. Boriani** (*Bologna*)

Risultati a distanza del trattamento chirurgico delle fratture toraco-lombari.

**M. De Falco**, **G. Calabrò**, **G. Toro**, **F. Nappi**, **G. Landi**, **A. Siano**,  
**A. Toro** (*Napoli*)



La nostra esperienza sul trattamento delle fratture vertebrali attraverso accesso mini-invasivo per estremo laterale. Studio retrospettivo di 36 casi.  
**A. Zachos**, G. R. Mosele, C. Doria, M. Balsano (*Santorso/Sassari*)

Accesso mini-invasivo vs accesso convenzionale nell'artrodesi strumentata lombare.  
**G. Caggiari**, F. Pisanu, G. R. Mosele, L. Puddu, F. Milia, C. Doria (*Sassari*)

La stabilizzazione percutanea è davvero vantaggiosa per un buon allineamento della colonna vertebrale rispetto all'ortesi nel trattamento delle fratture toraco-lombari A1 e A2.  
G. Falzarano, A. Medici, R. Cioffi, **L. Meccariello** (*Siena/Benevento*)

Indicazioni e limiti nel trattamento delle fratture amieliche toraco-lombari con stabilizzazione posteriore a montaggio corto con viti.  
A. Medici, G. Falzarano, R. Cioffi, **L. Meccariello** (*Siena/Benevento*)

Lipomatosi epidurale spinale del rachide lombare: case report.  
**G. R. Mosele**, F. Milia, G. Caggiari, L. Puddu, C. Doria (*Sassari*)

Le sfide della stabilizzazione percutanea tc-guidata nel trattamento dell'instabilità sacro-iliaca nelle tile c. valutazione di 48 casi consecutivi con 5 anni di follow up.  
G. Falzarano, A. Medici, **L. Meccariello** (*Siena/Benevento*)

Lo Scapular Notching: influenza del posizionamento della glenosfera ed effetti della lateralizzazione nell'artroprotesi inversa di spalla.  
**A. D'Arienzo**, L. Nalbone, L. Camarda, M. D'Arienzo (*Palermo*)

Predittori di risultato della trasposizione del tendine del gran dorsale artroscopicamente assistita per lesioni massive ed irreparabili della cuffia dei rotatori.  
**G. Tedesco**, R. Castricini, D. A. Riccelli, M. De Gori, M. De Benedetto, N. Orlando, O. Galasso, G. Gasparini (*Catanzaro*)

È sempre necessario eseguire un'acromionplastica nel trattamento delle lesioni complete della cuffia dei rotatori? Revisione sistematica della letteratura.  
**M. De Gori**, M. Sticozzi, V. Mastroianni, B. Iannò, O. Galasso, G. Gasparini (*Catanzaro*)

Il trattamento delle fratture diafisarie di omero con chiodo Trigen Sure Shot.  
**A. D'Arienzo**, F. Balistreri, F. Fazzari, R. A. La China, V. Triolo, L. Nalbone,  
M. D'Arienzo (*Palermo*)

Lesioni osteolitiche multiple in paziente in apparente buona salute:  
l'importanza della multidisciplinarietà.  
**A. Merenda**, I. Sanzarello, R. Savica, G. Simoni, M. A. Rosa (*Messina*)

Il carcinoma spinocellulare nelle osteomieliti croniche datate.  
**D. Fenga**, S. Marcellino, N. Silluzio, M. A. Rosa (*Messina*)

Tumores primarios del plexo braquial. Revisión de casos.  
**M. Cuadros Romero**, Diaz Garcia E., Dominguez Paez M. (*Málaga*)

One-step stem cell based therapy for osteoarthritis treatment:  
are there any evidence?  
**G. Vadalà**, L. La Verde, V. Denaro, M. A. Rosa (*Messina/Roma*)

Risultati a medio termine del trattamento delle fratture diafisarie di femore  
con chiodi ten in pazienti di età inferiore a 6 anni.  
**F. Donati**, G. Mazzitelli, A. Menghi, C. Conti, A. Valassina,  
G. Maccauro (*Roma*)

Osteotomia di medializzazione di calcagno e transfer del flessore lungo  
delle dita pro tibiale posteriore: ritorno allo sport.  
**C. A. Di Silvestri**, R. D'Ambrosi, U. Alfieri Montrasio,  
F. G. Usuelli (*Catania/Milano*)

13.00 - 13.30 Discussione

## INFORMAZIONI SCIENTIFICHE

### INFORMAZIONE AI RELATORI

Il Presidente del Congresso invita tutti i Relatori al rispetto dei tempi loro assegnati, l'audio si spegnerà automaticamente al termine del tempo previsto. I Relatori al termine della loro presentazione potranno recarsi al Desk Tecnico per cancellare la loro presentazione dal pc utilizzato in sede congressuale. Inoltre ricorda di controllare la propria **posizione associativa** con la **Segreteria S.O.T.I.M.I.** Per coloro che non fossero già Soci o che non volessero regolare la loro posizione, potranno pagare la regolare iscrizione al congresso.

### SESSIONE POSTER ELETTRONICI

Sarà previsto l'allestimento di una Sessione Poster Elettronici nell'ambito del Congresso.

### BORSE DI STUDIO

Una commissione appositamente costituita sceglierà 1 fra i migliori Poster e 11 fra le migliori comunicazioni ed assegnerà le borse di studio di perfezionamento in Ortopedia e Traumatologia. I Premi sono: due Borse di Studio di € 2000,00 messe a disposizione dalla SOTIMI per trascorrere un mese in Centri di Alta Specializzazione in Andalusia e 10 Cadaver Lab da effettuarsi in Italia o all'estero.



**E.C.M.**

**Balestra Congressi Provider N. Evento 2382 - 151995**

Sono stati assegnati n. 13 crediti formativi per le professioni: **Fisioterapista, Infermiere, Medico Chirurgo** (disciplina: Anestesia, Chirurgia generale, Medicina fisica e riabilitazione, Ortopedia e Traumatologia, Reumatologia).

### OBIETTIVO FORMATIVO

Contenuti tecnico-professionali (conoscenze e competenze) specifici di ciascuna professione, di ciascuna specializzazione e di ciascuna attività ultraspecialistica. Malattie rare.

### REGOLAMENTO PER I DISCENTI

Sarà possibile svolgere il test di apprendimento solo on-line dal **30 maggio** per 3 giorni sul sito: **www.balestracongressi.com**

L'accesso alla piattaforma per lo svolgimento del test sarà possibile tramite credenziali consegnate al momento del congresso e previa verifica di presenza del 100% dell'attività formativa. Il test potrà essere effettuato una sola volta.

### CENTRO PROVA AUDIOVISIVI

Al fine di poter offrire il miglior servizio tecnico possibile, i Relatori sono invitati a portare al Centro Prova Audiovisivi i propri lavori in formato Power Point su Cd-Rom o memoria USB, salvati con il nome del Relatore almeno un'ora prima della presentazione in aula. Per le immagini è raccomandato l'uso di estensioni .gif oppure .jpg. Per altri tipi di estensioni e per dimensioni superiori dei files, si prega di contattare la Segreteria Organizzativa. Nel caso



in cui nella presentazione Power Point siano presenti collegamenti a video è necessario registrare separatamente nel CD o nella penna USB il file del video (a meno che non siano video incorporati in office 2010); se non è un video standard segnalare preventivamente alla Segreteria Organizzativa il codec utilizzato. Se possibile provare la propria presentazione su un altro computer.

### **PRECAUZIONI NELL'UTILIZZO DI FILMATI DIGITALI**

Si ricorda che per evitare di incorrere in problemi di mancata visualizzazione sui sistemi del convegno i video digitali contenuti nelle presentazioni dovranno essere realizzati utilizzando CODEC standard e di ampia diffusione. Gli algoritmi di compressione esistenti sono infatti troppi perchè possano essere tutti resi disponibili sui nostri computer. In nessun caso dovranno essere utilizzati codec che utilizzino tecnologie proprietarie ed esclusive dei sistemi di cattura video presenti sui propri computer, in quanto tali algoritmi non possono essere utilizzati su hardware differente. Si ricorda di rispettare rigorosamente il tempo assegnato per ciascun intervento. Allo scadere del tempo l'audio sarà interrotto dai tecnici di sala.

### **VERSIONE OFFICE 2010 E PRECEDENTI**

Per ulteriori informazioni rivolgersi a: [tecnici@balestracongressi.com](mailto:tecnici@balestracongressi.com)

## **INFORMAZIONI GENERALI**

### **SEDE CONGRESSUALE**

I lavori si terranno presso il **Centro Congressi Quartè Sayal** sul Lungomare Busquet di Alghero, Via Garibaldi, 87 07041 Alghero (SS) Italia.

### **QUOTE D'ISCRIZIONE**

**(Iva inclusa)**

Socio S.O.T.I.M.I.

**Gratuita** (Soci in regola con le quote)

Specializzando

**Gratuita** (Lunch non incluso)

Studente

**Gratuita** (Lunch non incluso)

### **Pagamento con Pay Pall**

Non Socio

Euro **65,00**

Fisioterapista, Infermiere

Euro **65,00**

**Lunch (studenti e specializzandi)** Euro **25,00 (+IVA)**

Cena sociale (contributo) Euro **60,00 (+IVA)**

### **La quota d'iscrizione comprende:**

- Partecipazione alle sedute scientifiche
- Kit congressuale
- ECM
- Attestato di partecipazione
- Lunch (studenti e specializzandi esclusi)



La quota d'iscrizione è gratuita per i soci S.O.T.I.M.I. in regola con il pagamento della quota associativa dell'anno in corso. Per chi non fosse iscritto alla Società sarà possibile effettuare l'iscrizione in sede congressuale o scaricando la scheda d'iscrizione alla società sul sito **www.sotimi.it**

### **MODALITÀ DI ISCRIZIONE AL CONGRESSO**

Per iscriversi al Congresso è necessario compilare la **scheda di adesione on-line**, disponibile nel sito **www.balestracongressi.com**.

Le modalità di pagamento sono: pagamento on-line con Paypal nel sito **www.balestracongressi.com** oppure bonifico bancario, inviando la copia del pagamento della quota d'iscrizione via e-mail all'indirizzo **sotimi@balestracongressi.com** oppure via fax al numero 06 62277364.

**STUDENTI E SPECIALIZZANDI:** Tutti coloro che intendono prenotare il lunch congressuale sono invitati ad iscriversi e pagare on line entro e non oltre il 15 maggio p.v.

Le iscrizioni verranno accettate in ordine di arrivo e verranno considerate valide solo se accompagnate dalla ricevuta dell'avvenuto pagamento.

### **Dati bancari: BALESTRA VIAGGI SRL**

Iban IT 81 R 08327 03207 000 000 006671

Banca di Credito Cooperativo Ag. 16 - Roma

### **ATTESTATI DI PARTECIPAZIONE**

I partecipanti regolarmente iscritti avranno diritto all'attestato semplice di partecipazione che verrà consegnato al termine del congresso presso il desk della Segreteria. La partecipazione attiva al Convegno è riservata ai Soci in regola con le quote associative.

### **SEGRETERIA S.O.T.I.M.I.**

La Segreteria della S.O.T.I.M.I. sarà presente in Sede Congressuale per tutto il periodo del Congresso.

### **INAUGURAZIONE**

La Cerimonia Inaugurale si terrà il giorno venerdì 27 Maggio alle ore 20.00

### **CENA SOCIALE**

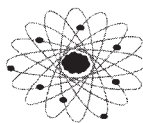
La **Cena Sociale** si terrà venerdì 27 Maggio alle ore 21.00 presso le **Cantine della Tenuta Sella & Mosca**. È riservata a coloro che hanno confermato la propria adesione entro il 5 Maggio 2016 e che avranno ritirato il coupon presso la Segreteria Organizzativa. Per l'acquisto si prega rivolgersi alla Segreteria Organizzativa.

### **PRENOTAZIONI ALBERGHIERE**

Per chi proviene da fuori Alghero e desidera pernottare può richiedere informazioni sulla disponibilità alberghiera alla Balestra Viaggi Srl. Tel. 06 2148065; **sotimi@balestracongressi.com**

Con il contributo non condizionante di

---



**Millennium** s.r.l.



SURGICAL  
TECHNOS  
ELI LILLY  
MONDOMED ITALIA  
ROA. AL. MEDICA  
PHARMASUISSE LABORATORIES  
SPINEKEY  
FIN-CERAMICA FAENZA  
UBER ROS  
DIALTEC  
LABOREST ITALIA

# FRACTOMED®

Sistema di immobilizzazione universale per arti in PVA



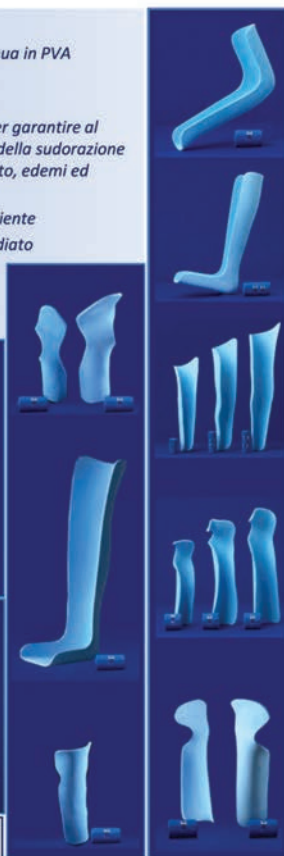
#### PROPRIETÀ:

- Struttura porosa micro-alveolare tridimensionale continua in PVA MONDOMED®
- Architettura a celle aperte interconnesse
- Permeabile all'aria e traspirante sull'intera superficie per garantire al paziente un miglior comfort ed una notevole riduzione della sudorazione cutanea, prevenendo così dai rischi di piaghe da decubito, edemi ed infiammazioni della pelle
- Rimodellabile e riposizionabile più volte sullo stesso paziente
- Versione preformata Fractomed® Lite per utilizzo immediato
- Ultraleggero e totalmente radiotrasparente
- Biodegradabile e latex free
- Disponibile in stecche preformate, pretagliate, etc.



#### INDICAZIONI:

Fratture, lussazioni e distorsioni articolari  
Tendiniti, epicondiliti, fasciti plantari, etc.  
Sindrome del tunnel carpale  
Fratture del metacarpo e delle dita  
Chirurgia della mano  
Chirurgia del piede  
Chirurgia del ginocchio  
Contratture muscolo-tendinee  
Rotture del tendine di Achille  
Busti colonna vertebrale, etc.



#### DISTRIBUITO IN ESCLUSIVA DA:

**MONDOMED® ITALIA S.r.l.**  
Via Vittore Carpaccio, 33  
20090 Trezzano Sul Naviglio (MI)  
Tel. +39 02 48463436  
Fax +39 02 48468224  
E.mail: [info@mondomed.it](mailto:info@mondomed.it)  
Sito web: [www.mondomed.it](http://www.mondomed.it)



Excellence through research

**mondomed®italia**

HIGH TECH MEDICAL PVA FOAM



## Con il Patrocinio di

---



A.D. MDLXII



PROVINCIA DI SASSARI



REGIONE AUTÒNOMA DE SARDIGNA  
REGIONE AUTONOMA DELLA SARDEGNA



*Con il contributo del Dipartimento di Scienze Chirurgiche, Microchirurgiche e Mediche  
Dell'Università degli Studi di Sassari*

## Si ringraziano

---



## Segreteria organizzativa



Via Odoardo Beccari, 117 - 00154 Roma  
Tel. +39 06 5748316 - Fax. +39 06 62277364  
sotimi@balestracongressi.com - [www.sotimi.it](http://www.sotimi.it)  
[www.balestracongressi.com](http://www.balestracongressi.com)